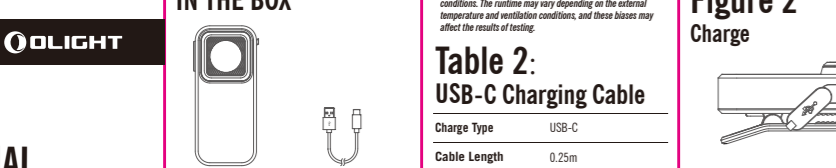


# USER MANUAL



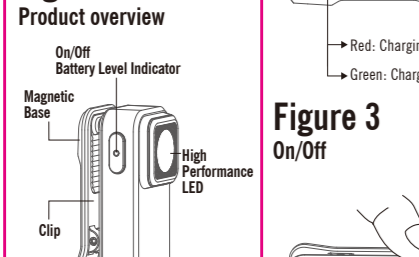
## IN THE BOX

- Oclip Light
- USB-C Charging Cable
- Clip


## Table 1: Specifications

COOL WHITE	COOL BLUE	COOL RED
3000 lumens	3000 lumens	3000 lumens
10000mAh	10000mAh	10000mAh
1.5m	1.5m	1.5m


## Figure 1: Product overview



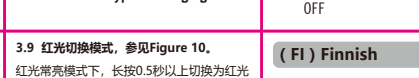
## Figure 2: Charge



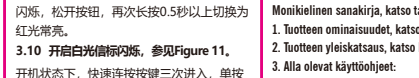
## Figure 3: On/Off



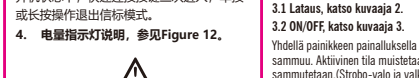
## Figure 4: Lockout / Unlock



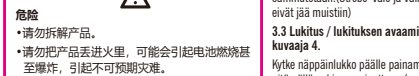
## Figure 5: Moonlight mode



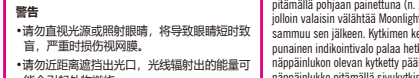
## Figure 6: Change brightness level (White light only)



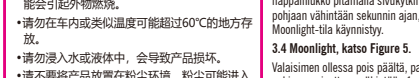
## Figure 7: Strobe mode



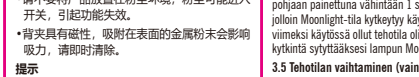
## Figure 8: Red light mode



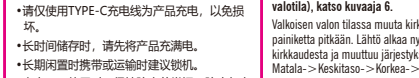
## Figure 9: Switch between red and white light mode



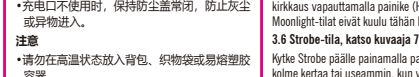
## Figure 10: Change red light mode



## Figure 11: Beacon mode



## Figure 12: Battery indicator



## Table 2: USB-C Charging Cable

Change Type	USB-C
Cable Length	0.5m
Input	5V/1A
Charging Time	About 1.5 hours

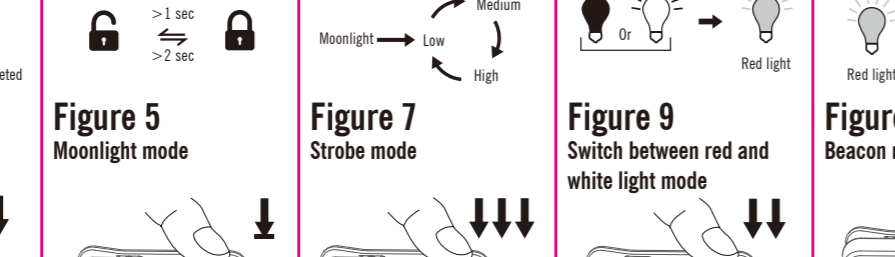
## Table 3: Multi-language dictionary

EN	Moonlight	Low	Medium	High	Strobe	White light	Red light	White light beacon	Press	Double press	Triple press	Press and hold
CN	月光档	低档	中档	高档	爆闪	白光	红光	白光闪烁档	单击	双击	三击	长按
FI	Kuukirkkovalo	Matala	Keskivahvuinen	Korkea	Salvoitus	Valkoinen valo	Punainen valo	Valkoinen valo vilkkuu	Painallus	Kaksinkertainen painallus	Kolminkertainen painallus	Painallus pidettyä
NO	Månebelysning	Lav modul	Medium modul	Høy modul	Blink modul	Hvitt lys	Rødt lys	Hvitt lys med blink	Trykk	Trykk to ganger	Trykk tre ganger	Hold inne
SV	Månebelysning	Låglag	Mellanlag	Hög lag	Blixt lag	Vitt lys	Rött lys	Vitt ljus med blink	Tryck	Dubbeltryck	Trippelt tryck	Tryck och håll
PL	Miejski tryb	Tryb niski	Tryb średni	Tryb wysoki	Tryb błyskowy	Światło białe	Światło czerwone	Światło białe z miganiem	Dotknięcie	Dwukrotne dotknięcie	Trzykrotne dotknięcie	Dotknięcie i przytrzymanie
DE	Mondlicht-Modus	Niedrigere Modul	Mittlere Modul	Höher Modul	Strobe	Weißes Licht	Rot Licht	Weißes Signallicht	Drücken	Zweimal Drücken	Dreimal drücken	Gedrückt halten
HU	Holdfény mód	Alacsony mód	Közepes mód	Magas mód	Stroboszkóp	Fehér fény	Piros fény	A Fehér fényhártya	Megnyomás	Dupla megnyomás	Tripla megnyomás	Nyomva tartás
RU	Режим лунного света	Средний режим	Максимальный режим	Режим стробоскопа	Режим белого света	Режим красного света	Режим белого сигнала	Максимально яркий режим	Нажать	Двойное нажатие	Тройное нажатие	Нажать и удерживать
ES	Modo de luz de luna	Modo de potencia baja	Modo de potencia media	Modo de potencia alta	Estroboscopia	Luz blanca	Luz roja	Baliza de luz blanca	Presionar	Presionados veces	Mantenga presionado	Presionar y mantener
RO	Mod de veghe	Mod mic	Mod mediu	Mod mare	Stroboscop	Lumina albă	Lumina roșie	Semnalizare lumina albă	Pres	Posiționare repetată	Ținut apăsat	Ținut apăsat și apăsat
UA	Режим лунного	Режим низкого	Режим среднего	Режим высокого	Режим стробоскопа	Білий світло	Червоний світло	Послідовне червоний прожектор	Прес	Повторне натискання	Тричі натискання	Тримати натиснутим
JP	ムーンライトモード	ローモード	メタリウムモード	ハイモード	ストロボモード	ホワイトモード	レッドモード	ホワイトモードの連続点滅	プレス	ダブルプレス	トリプルプレス	プレスと保持
KR	문라이트 모드	로우 모드	미디엄 모드	하이 모드	스트로브 모드	화이트 모드	레드 모드	화이트 모드 연속 점멸	누르기	누르기 2번	누르기 3번	길게 누르기
TH	โหมดแสงจันทร์	โหมดแสงต่ำ	โหมดแสงกลาง	โหมดแสงสูง	โหมดแฟลช	โหมดแสงขาว	โหมดแสงแดง	โหมดแสงขาวกะพริบ	กด	กดซ้ำ	กดซ้ำ 3 ครั้ง	กดและกดค้าง
FR	Mode Lune	Mode faible	Mode Moyen	Mode Haut	Stroboscope	Lumière blanche	Lumière rouge	Signalisation Lumière blanche	Appuyer	Double pression	Triple pression	Appuyer à l'appui
IT	Modo Luna	Modalità bassa	Modalità media	Modalità alta	Stroboscopo	Lumiere bianca	Lumiere rossa	Segnalazione a luce bianca	Premere	Premere due volte	Premere tre volte	Premere e tenere
SK	mesačný svit	slabý svit	střední svit	vysoký svit	stroboskop	bíle světlo	červené světlo	bielošvité světlo	Stlačené	Dvojnásobné stlačené	Trojnásobné stlačené	Stlačené a podržané
PT	Modo Luar	Modo baixo	Modo Médio	Modo Alto	Strobo	Luz branca	Luz vermelha	Fanál de Luz Branca	Pressionar	Pressionar duas vezes	Mantêr pressionado	


## Table 1: Specifications

COOL WHITE	COOL BLUE	COOL RED
3000 lumens	3000 lumens	3000 lumens
10000mAh	10000mAh	10000mAh
1.5m	1.5m	1.5m

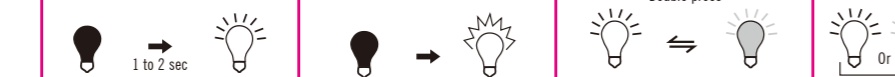
## Figure 1: Product overview




## Figure 2: Charge




## Figure 3: On/Off



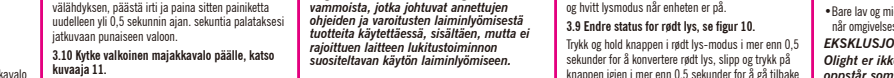
## Figure 4: Lockout / Unlock



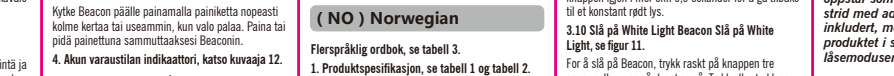
## Figure 5: Moonlight mode



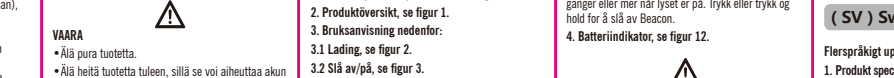
## Figure 6: Change brightness level (White light only)



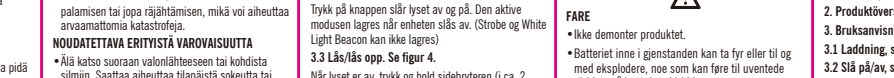
## Figure 7: Strobe mode



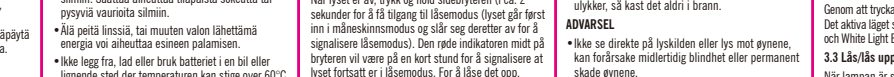
## Figure 8: Red light mode



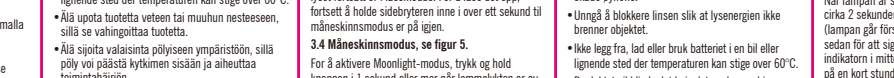
## Figure 9: Switch between red and white light mode



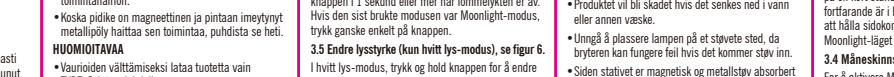
## Figure 10: Change red light mode



## Figure 11: Beacon mode



## Figure 12: Battery indicator



## Table 2: USB-C Charging Cable

Change Type	USB-C
Cable Length	0.5m
Input	5V/1A
Charging Time	About 1.5 hours


## Table 3: Multi-language dictionary

EN	Moonlight	Low	Medium	High	Strobe	White light	Red light	White light beacon	Press	Double press	Triple press	Press and hold
CN	月光档	低档	中档	高档	爆闪	白光	红光	白光闪烁档	单击	双击	三击	长按
FI	Kuukirkkovalo	Matala	Keskivahvuinen	Korkea	Salvoitus	Valkoinen valo	Punainen valo	Valkoinen valo vilkkuu	Painallus	Kaksinkertainen painallus	Kolminkertainen painallus	Painallus pidettyä
NO	Månebelysning	Lav modul	Medium modul	Høy modul	Blink modul	Hvitt lys	Rødt lys	Hvitt lys med blink	Trykk	Trykk to ganger	Trykk tre ganger	Hold inne
SV	Månebelysning	Låglag	Mellanlag	Hög lag	Blixt lag	Vitt lys	Rött lys	Vitt ljus med blink	Tryck	Dubbeltryck	Trippelt tryck	Tryck och håll
PL	Miejski tryb	Tryb niski	Tryb średni	Tryb wysoki	Tryb błyskowy	Światło białe	Światło czerwone	Światło białe z miganiem	Dotknięcie	Dwukrotne dotknięcie	Trzykrotne dotknięcie	Dotknięcie i przytrzymanie
DE	Mondlicht-Modus	Niedrigere Modul	Mittlere Modul	Höher Modul	Strobe	Weißes Licht	Rot Licht	Weißes Signallicht	Drücken	Zweimal Drücken	Dreimal drücken	Gedrückt halten
HU	Holdfény mód	Alacsony mód	Közepes mód	Magas mód	Stroboszkóp	Fehér fény	Piros fény	A Fehér fényhártya	Megnyomás	Dupla megnyomás	Tripla megnyomás	Nyomva tartás
RU	Режим лунного света	Средний режим	Максимальный режим	Режим стробоскопа	Режим белого света	Режим красного света	Режим белого сигнала	Максимально яркий режим	Нажать	Двойное нажатие	Тройное нажатие	Нажать и удерживать
ES	Modo de luz de luna	Modo de potencia baja	Modo de potencia media	Modo de potencia alta	Estroboscopia	Luz blanca	Luz roja	Baliza de luz blanca	Presionar	Presionados veces	Mantenga presionado	Presionar y mantener
RO	Mod de veghe	Mod mic	Mod mediu	Mod mare	Stroboscop	Lumina albă	Lumina roșie	Semnalizare lumina albă	Pres	Posiționare repetată	Ținut apăsat	Ținut apăsat și apăsat
UA	Режим лунного	Режим низкого	Режим среднего	Режим высокого	Режим стробоскопа	Білий світло	Червоний світло	Послідовне червоний прожектор	Прес	Повторне натискання	Тричі натискання	Тримати натиснутим
JP	ムーンライトモード	ローモード	メタリウムモード	ハイモード	ストロボモード	ホワイトモード	レッドモード	ホワイトモードの連続点滅	プレス	ダブルプレス	トリプルプレス	プレスと保持
KR	문라이트 모드	로우 모드	미디엄 모드	하이 모드	스트로브 모드	화이트 모드	레드 모드	화이트 모드 연속 점멸	누르기	누르기 2번	누르기 3번	길게 누르기
TH	โหมดแสงจันทร์	โหมดแสงต่ำ	โหมดแสงกลาง	โหมดแสงสูง	โหมดแฟลช	โหมดแสงขาว	โหมดแสงแดง	โหมดแสงขาวกะพริบ	กด	กดซ้ำ	กดซ้ำ 3 ครั้ง	กดและกดค้าง
FR	Mode Lune	Mode faible	Mode Moyen	Mode Haut	Stroboscope	Lumière blanche	Lumière rouge	Signalisation Lumière blanche	Appuyer	Double pression	Triple pression	Appuyer à l'appui
IT	Modo Luna	Modalità bassa	Modalità media	Modalità alta	Stroboscopo	Lumiere bianca	Lumiere rossa	Segnalazione a luce bianca	Premere	Premere due volte	Premere tre volte	Premere e tenere
SK	mesačný svit	slabý svit	střední svit	vysoký svit	stroboskop	bíle světlo	červené světlo	bielošvité světlo	Stlačené	Dvojnásobné stlačené	Trojnásobné stlačené	Stlačené a podržané
PT	Modo Luar	Modo baixo	Modo Médio	Modo Alto	Strobo	Luz branca	Luz vermelha	Fanál de Luz Branca	Pressionar	Pressionar duas vezes	Mantêr pressionado	


## Table 1: Specifications

COOL WHITE	COOL BLUE	COOL RED
3000 lumens	3000 lumens	3000 lumens
10000mAh	10000mAh	10000mAh
1.5m	1.5m	1.5m


## Figure 1: Product overview



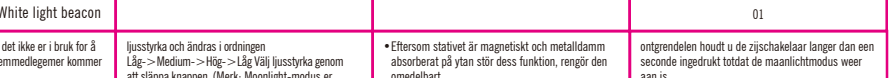
## Figure 2: Charge



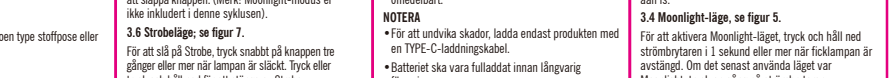
## Figure 3: On/Off



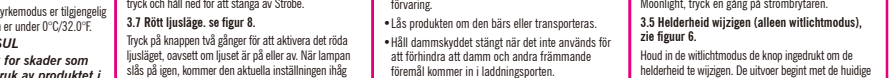
## Figure 4: Lockout / Unlock



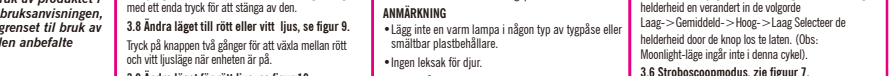
## Figure 5: Moonlight mode



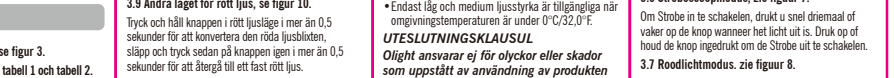
## Figure 6: Change brightness level (White light only)



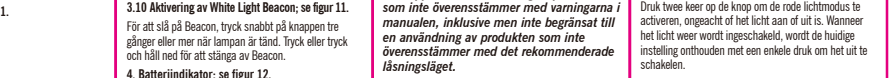
## Figure 7: Strobe mode




## Figure 8: Red light mode



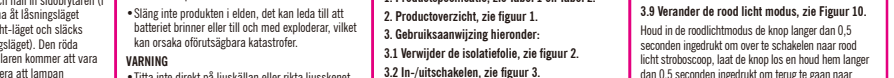
## Figure 9: Switch between red and white light mode



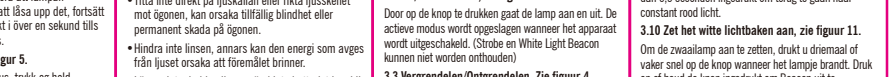
## Figure 10: Change red light mode



## Figure 11: Beacon mode



## Figure 12: Battery indicator



## Table 2: USB-C Charging Cable

Change Type	USB-C
Cable Length	0.5m
Input	5V/1A
Charging Time	About 1.5 hours

## Table 3: Multi-language dictionary

EN	Moonlight	Low	Medium	High	Strobe	White light	Red light	White light beacon	Press	Double press	Triple press	Press and hold
CN	月光档	低档	中档	高档	爆闪	白光	红光	白光闪烁档	单击	双击	三击	长按
FI	Kuukirkkovalo	Matala	Keskivahvuinen	Korkea	Salvoitus	Valkoinen valo	Punainen valo	Valkoinen valo vilkkuu	Painallus	Kaksinkertainen painallus	Kolminkertainen painallus	Painallus pidettyä
NO	Månebelysning	Lav modul	Medium modul	Høy modul	Blink modul	Hvitt lys	Rødt lys	Hvitt lys med blink	Trykk	Trykk to ganger	Trykk tre ganger	Hold inne
SV	Månebelysning	Låglag	Mellanlag	Hög lag	Blixt lag	Vitt lys	Rött lys	Vitt ljus med blink	Tryck	Dubbeltryck	Trippelt tryck	Tryck och håll
PL	Miejski tryb	Tryb niski	Tryb średni	Tryb wysoki	Tryb błyskowy	Światło białe	Światło czerwone	Światło białe z miganiem	Dotknięcie	Dwukrotne dotknięcie	Trzykrotne dotknięcie	Dotknięcie i przytrzymanie
DE	Mondlicht-Modus	Niedrigere Modul	Mittlere Modul	Höher Modul	Strobe	Weißes Licht	Rot Licht	Weißes Signallicht	Drücken	Zweimal Drücken	Dreimal drücken	Gedrückt halten
HU	Holdfény mód	Alacsony mód	Közepes mód	Magas mód	Stroboszkóp	Fehér fény	Piros fény	A Fehér fényhártya	Megnyomás	Dupla megnyomás	Tripla megnyomás	Nyomva tartás
RU	Режим лунного света	Средний режим	Максимальный режим	Режим стробоскопа	Режим белого света	Режим красного света	Режим белого сигнала	Максимально яркий режим	Нажать	Двойное нажатие	Тройное нажатие	Нажать и удерживать
ES	Modo de luz de luna	Modo de potencia baja	Modo de potencia media	Modo de potencia alta	Estroboscopia	Luz blanca	Luz roja	Baliza de luz blanca	Presionar	Presionados veces	Mantenga presionado	Presionar y mantener
RO	Mod de veghe	Mod mic	Mod mediu	Mod mare	Stroboscop	Lumina albă	Lumina roșie	Semnalizare lumina albă	Pres	Posiționare repetată	Ținut apăsat	Ținut apăsat și apăsat
UA	Режим лунного	Режим низкого	Режим среднего	Режим высокого	Режим стробоскопа	Білий світло	Червоний світло	Послідовне червоний прожектор	Прес	Повторне натискання	Тричі натискання	Тримати натиснутим
JP	ムーンライトモード	ローモード	メタリウムモード	ハイモード	ストロボモード	ホワイトモード	レッドモード	ホワイトモードの連続点滅	プレス	ダブルプレス	トリプルプレス	プレスと保持
KR	문라이트 모드	로우 모드	미디엄 모드	하이 모드	스트로브 모드	화이트 모드	레드 모드	화이트 모드 연속 점멸	누르기	누르기 2번	누르기 3번	길게 누르기
TH	โหมดแสงจันทร์	โหมดแสงต่ำ	โหมดแสงกลาง	โหมดแสงสูง	โหมดแฟลช	โหมดแสงขาว	โหมดแสงแดง	โหมดแสงขาวกะพริบ	กด	กดซ้ำ	กดซ้ำ 3 ครั้ง	กดและกดค้าง
FR	Mode Lune	Mode faible	Mode Moyen	Mode Haut	Stroboscope	Lumière blanche	Lumière rouge	Signalisation Lumière blanche	Appuyer	Double pression	Triple pression	Appuyer à l'appui
IT	Modo Luna	Modalità bassa	Modalità media	Modalità alta	Stroboscopo	Lumiere bianca	Lumiere rossa	Segnalazione a luce bianca	Premere	Premere due volte	Premere tre volte	Premere e tenere
SK	mesačný svit	slabý svit	střední svit	vysoký svit	stroboskop	bíle světlo	červené světlo	bielošvité světlo	Stlačené	Dvojnásobné stlačené	Trojnásobné stlačené	Stlačené a podržané
PT	Modo Luar	Modo baixo	Modo Médio	Modo Alto	Strobo	Luz branca	Luz vermelha	Fanál de Luz Branca	Pressionar	Pressionar duas vezes	Mantêr pressionado	

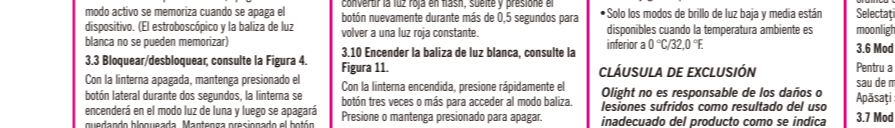
## Table 1: Specifications

COOL WHITE	COOL BLUE	COOL RED
3000 lumens	3000 lumens	3000 lumens
10000mAh	10000mAh	10000mAh
1.5m	1.5m	1.5m

## Figure 1: Product overview



## Figure 2: Charge



## Figure 3: On/Off



## Figure 4: Lockout / Unlock



## Figure 5: Moonlight mode



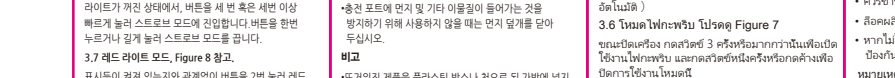
## Figure 6: Change brightness level (White light only)



## Figure 7: Strobe mode



## Figure 8: Red light mode



## Figure 9: Switch between red and white light mode



## Figure 10: Change red light mode



## Figure 11: Beacon mode



## Figure 12: Battery indicator



## Table 2: USB-C Charging Cable

Change Type	USB-C
Cable Length	0.5m
Input	5V/1A
Charging Time	About 1.5 hours

## Table 3: Multi-language dictionary

EN	Moonlight	Low	Medium	High	Strobe	White light	Red light	White light beacon	Press	Double press	Triple press	Press and hold
CN	月光档	低档	中档	高档	爆闪	白光	红光	白光闪烁档	单击	双击	三击	长按
FI	Kuukirkkovalo	Matala	Keskivahvuinen	Korkea	Salvoitus	Valkoinen valo	Punainen valo	Valkoinen valo vilkkuu	Painallus	Kaksinkertainen painallus	Kolminkertainen painallus	Painallus pidettyä
NO	Månebelysning	Lav modul	Medium modul	Høy modul	Blink modul	Hvitt lys	Rødt lys	Hvitt lys med blink	Trykk	Trykk to ganger	Trykk tre ganger	Hold inne
SV	Månebelysning	Låglag	Mellanlag	Hög lag	Blixt lag	Vitt lys	Rött lys	Vitt ljus med blink	Tryck	Dubbeltryck	Trippelt tryck	Tryck och håll
PL	Miejski tryb	Tryb niski	Tryb średni	Tryb wysoki	Tryb błyskowy	Światło białe	Światło czerwone	Światło białe z miganiem	Dotknięcie	Dwukrotne dotknięcie	Trzykrotne dotknięcie	Dotknięcie i przytrzymanie
DE	Mondlicht-Modus	Niedrigere Modul	Mittlere Modul	Höher Modul	Strobe	Weißes Licht	Rot Licht	Weißes Signallicht	Drücken	Zweimal Drücken	Dreimal drücken	Gedrückt halten
HU	Holdfény mód	Alacsony mód	Közepes mód	Magas mód	Stroboszkóp	Fehér fény	Piros fény	A Fehér fényhártya	Megnyomás	Dupla megnyomás	Tripla megnyomás	Nyomva tartás
RU	Режим лунного света	Средний режим	Максимальный режим	Режим стробоскопа	Режим белого света	Режим красного света	Режим белого сигнала	Максимально яркий режим	Нажать	Двойное нажатие	Тройное нажатие	